




**TIR SPORTIF
CAMARGUAIS**



DOCUMENTATION EDEN

2022-2023



Tir sportif camarguais



1. Connexion à Eden

Depuis un navigateur internet, dans la barre d'adresse, taper cette URL :

<https://eden.fftir.org/>

Une fois sur la page ci-dessous :

- 1) Saisir le **numéro de licence** (présent sur votre carte de licence) ou votre **email**
- 2) Puis saisir son « **mot de passe** »
 - a. Si vous ne vous rappelez plus votre mot de passe, cliquer sur « **Vous avez oublié votre mot de passe (4)** »
- 3) Cliquer sur « **Connectez-vous** »

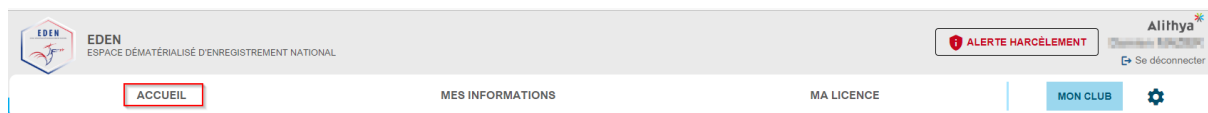
Si vous ne vous êtes jamais connecté cliquer sur « **Activer mon compte** »

Cliquez sur "Activer mon compte"

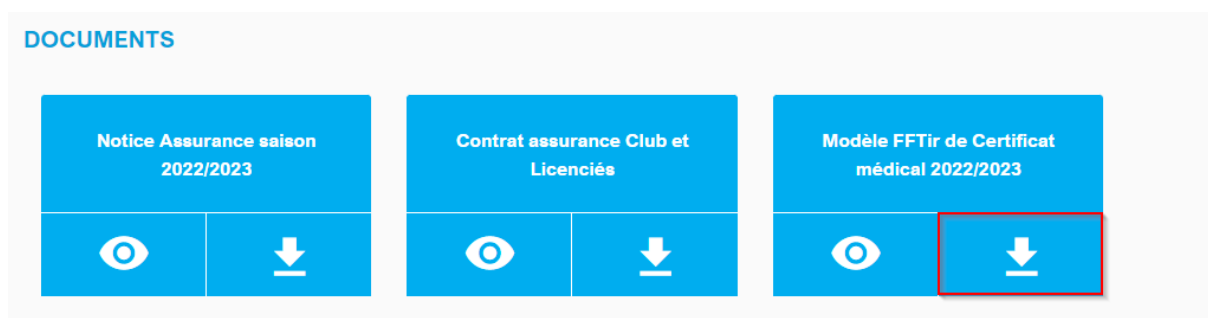
2. Le certificat médical sur Eden

1) Si vous n'avez pas encore votre certificat médical

Une fois connecté au site Eden, se rendre dans « **Accueil** »



Puis descendre dans la section « **Documents** », puis « **télécharger** » le modèle de certificat médical, qu'il faudra faire valider par votre médecin :

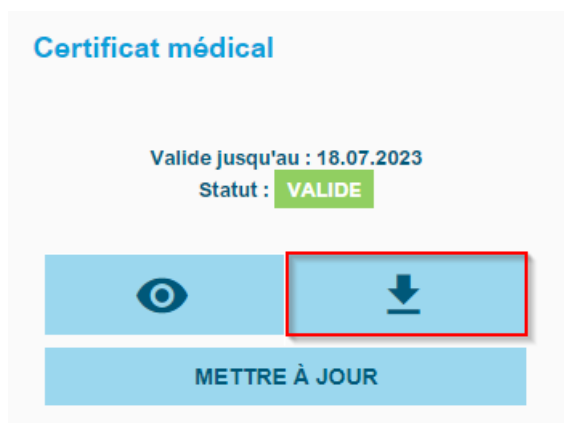


2) Une fois le certificat médical signé et validé par votre médecin

Une fois connecté au site Eden, se rendre dans « **Mes informations** »



Scanner le document sur votre ordinateur, puis cliquer sur le bouton de « **téléchargement** »



IMPORTANT : Une fois le téléchargement effectué, vérifiez bien que le statut soit « VALIDE »

3. Télécharger sa licence sur Eden

IMPORTANT : Si vous venez de télécharger votre certificat médical sur le site, il est possible que votre licence en cours de validité soit disponible seulement après 72 heures.

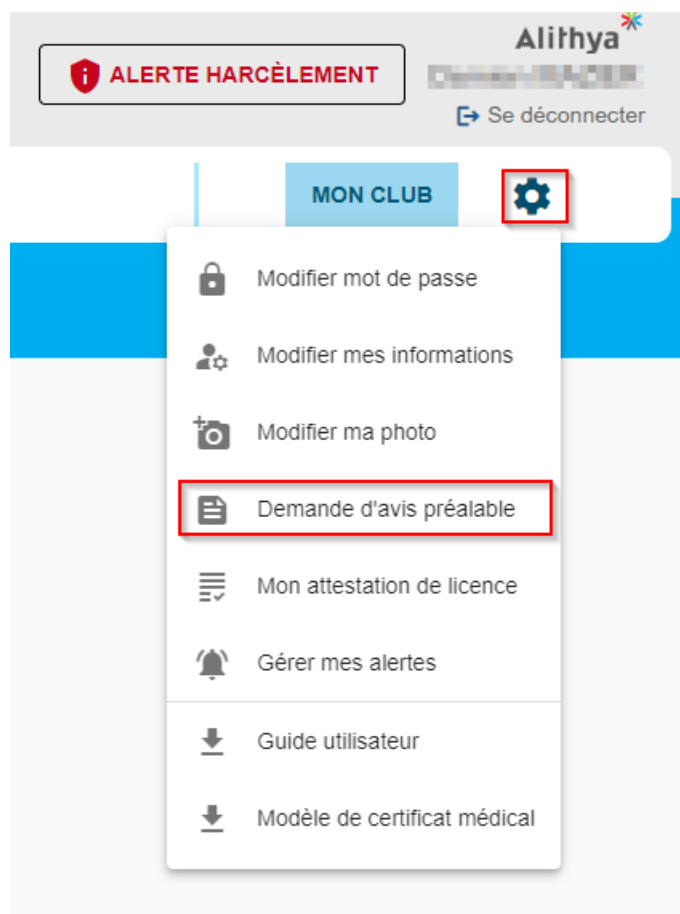
Une fois connecté au site Eden, se rendre dans « **Ma licence** », puis cliquer en bas à gauche sur « **Télécharger ma licence** ».

Vous pourrez ensuite imprimer la licence et coller celle-ci par-dessus l'ancienne carte.

The screenshot shows the user interface of the Eden website. At the top, there is a navigation bar with 'ACCUEIL', 'MES INFORMATIONS', 'MA LICENCE', and 'MON CLUB'. The 'MA LICENCE' button is highlighted. Below the navigation bar, the page title is 'MA LICENCE'. The main content area displays a preview of a 'Licence Fédérale Saison 2022-2023' from the Fédération Française de Tir. The license card includes a photo of the user, a QR code, and a barcode. The FIOCCHI logo is also visible. Below the preview, there are two buttons: 'Télécharger la licence' and 'Télécharger l'attestation de licence pour la saison 2022 - 2023'.

4. Demande ou renouvellement de détention d'arme sur Eden

Une fois connecté au site Eden, cliquer sur la « **roue crantée** », puis « **Demande d'avis préalable** ».



Remplir la demande, et télécharger le CERFA préalablement rempli, puis « **Envoyer la demande** »

DEMANDE D'AVIS PRÉALABLE

[Envoyer une demande d'avis préalable](#)

[Historique des demandes](#)

Toute personne ayant bénéficié d'un avis préalable devra avoir sa licence enregistrée. En effet, la liste des personnes n'ayant pas renouvelé leur licence sera communiquée, sur leur demande, aux autorités compétentes.

Mode de demande

Précisez la modification à apporter concernant votre demande

0 / 200

TÉLÉCHARGER

[VOIR LES CONDITIONS](#)

[ENVOYER LA DEMANDE](#)

Le **cerfa** est disponible ici : <https://www.service-public.fr/particuliers/vosdroits/R1499>